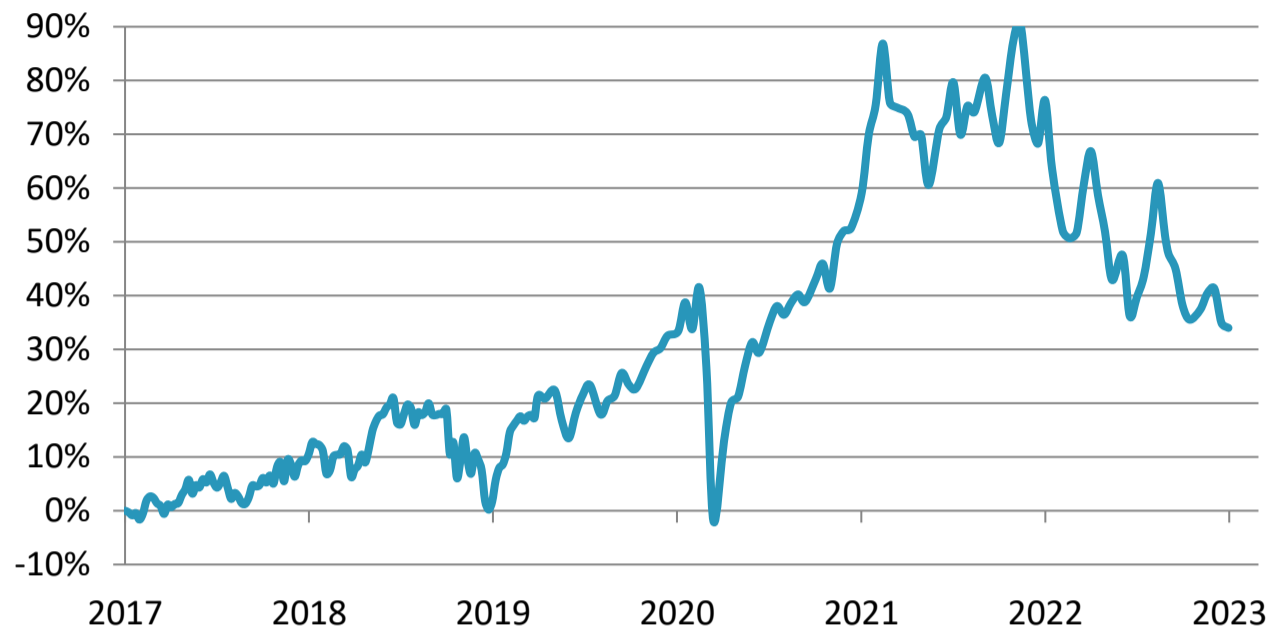


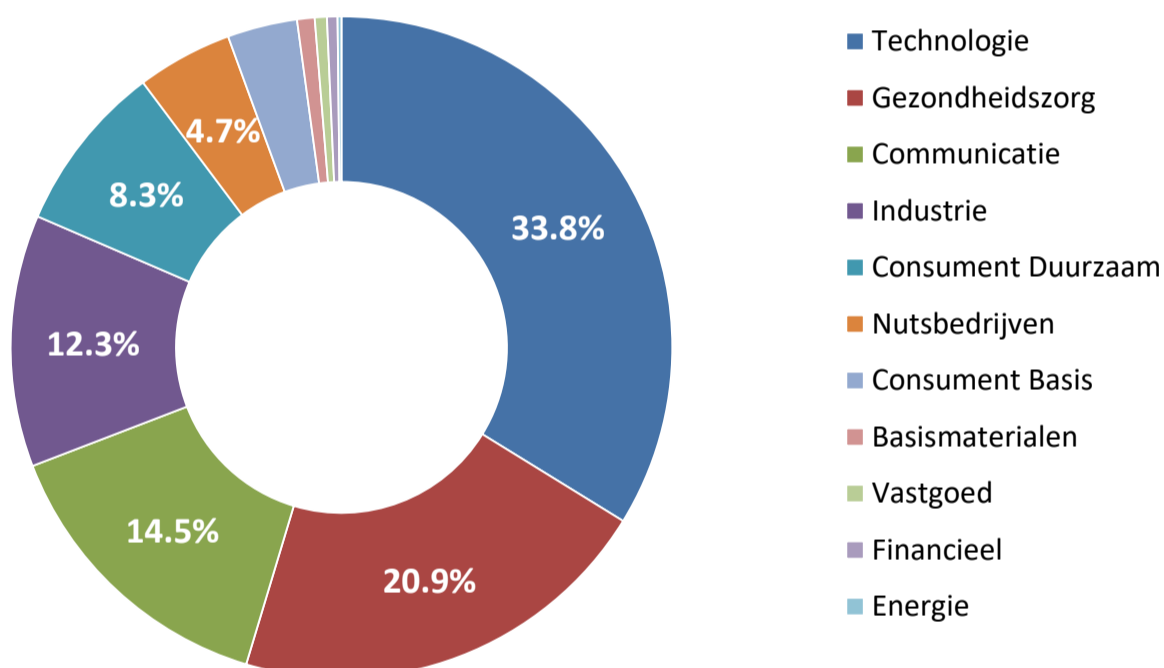
### Beleggingsstrategie

Bright New World Fund belegt wereldwijd in financiële instrumenten met de nadruk op aandelen van ondernemingen die producten, processen of diensten hebben ontwikkeld of zullen ontwikkelen die onder meer technologische vooruitgang realiseren en vaak een bijdrage aan een betere wereld leveren, zoals een betere gezondheid, een beter milieu en betere voedselopbrengst.

### Fondsprestatie sinds 1 jan 2017\*



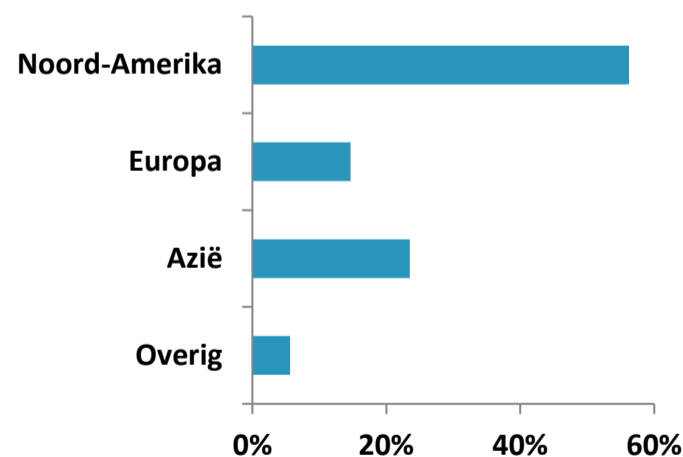
### Sectorverdeling



### Top-10 aandelenposities

Aandeel	Gewicht
DGLS Managed Euro Fund	7.78%
Alphabet Inc	1.57%
Orsted A/S	1.08%
Bloom Energy Corp	1.02%
Scatec ASA	0.92%
Align Technology Inc	0.84%
Plug Power Inc	0.84%
Smith & Nephew PLC	0.80%
Fresenius Medical Care	0.77%
Xinyi Solar Holdings Ltd	0.75%

### Geografische verdeling



**Afgiftekosten:** €139.25

**Start fonds:** 6 april 1993

**Verhandelbaarheid:**

Elke 1e en 3e dinsdag van de maand

**Beheervergoeding** : 1,20% per jaar

**Overige kosten** : 1,05% per jaar

**Aankoopkosten** : 0,50%

**Verkoopkosten** : 1,25%

**Dividendbeleid:**

Inkomsten uit beleggingen worden niet uitgekeerd, maar zullen worden herbelegd.

**Verdeling:**

Aandelen : 84.4%

Liquiditeiten : 15.6%

**Rendement**

2017: 8.9%

2018: -6.6%

2019: 31.7%

2020: 20.4%

2021: 8.8%

2022: -23.2%

**Beheerder:**

Wijs & van Oostveen  
Fund Management B.V.

**Bewaarder:**

CACEIS BANK, Netherlands Branch

**Website:**

<https://www.brightnewworld.nl>

\* Bright New World Fund is een beleggingsfonds met een open-end karakter en is geregistreerd bij de AFM in Amsterdam. Uw aankoopbeslissing dient te worden genomen op grond van het prospectus, welke u tezamen met de essentiële beleggersinformatie kosteloos kunt downloaden op: <https://www.brightnewworld.nl/belangrijke-informatie>. Deze documenten geven informatie over het product, de kosten en de risico's. Vraag erom en lees deze documenten voordat u het product koopt. Voor uitleg over de risicometer kunt u terecht op: <https://www.afm.nl/eid> In het verleden behaalde rendementen vormen geen betrouwbare indicator voor toekomstige resultaten.